



Территориальный орган  
Федеральной службы государственной статистики  
по Самарской области

# ИНДЕКСЫ ПОТРЕБИТЕЛЬСКИХ ЦЕН И СРЕДНИЕ ПОТРЕБИТЕЛЬСКИЕ ЦЕНЫ

НА ОТДЕЛЬНЫЕ ВИДЫ ПРОДОВОЛЬСТВЕННЫХ И НЕПРОДОВОЛЬСТВЕННЫХ ТОВАРОВ ПО САМАРСКОЙ ОБЛАСТИ

На 07 сентября 2023 года



ФЕДЕРАЛЬНАЯ СЛУЖБА  
ГОСУДАРСТВЕННОЙ СТАТИСТИКИ

# Индексы потребительских цен и средние потребительские цены

Самарастат

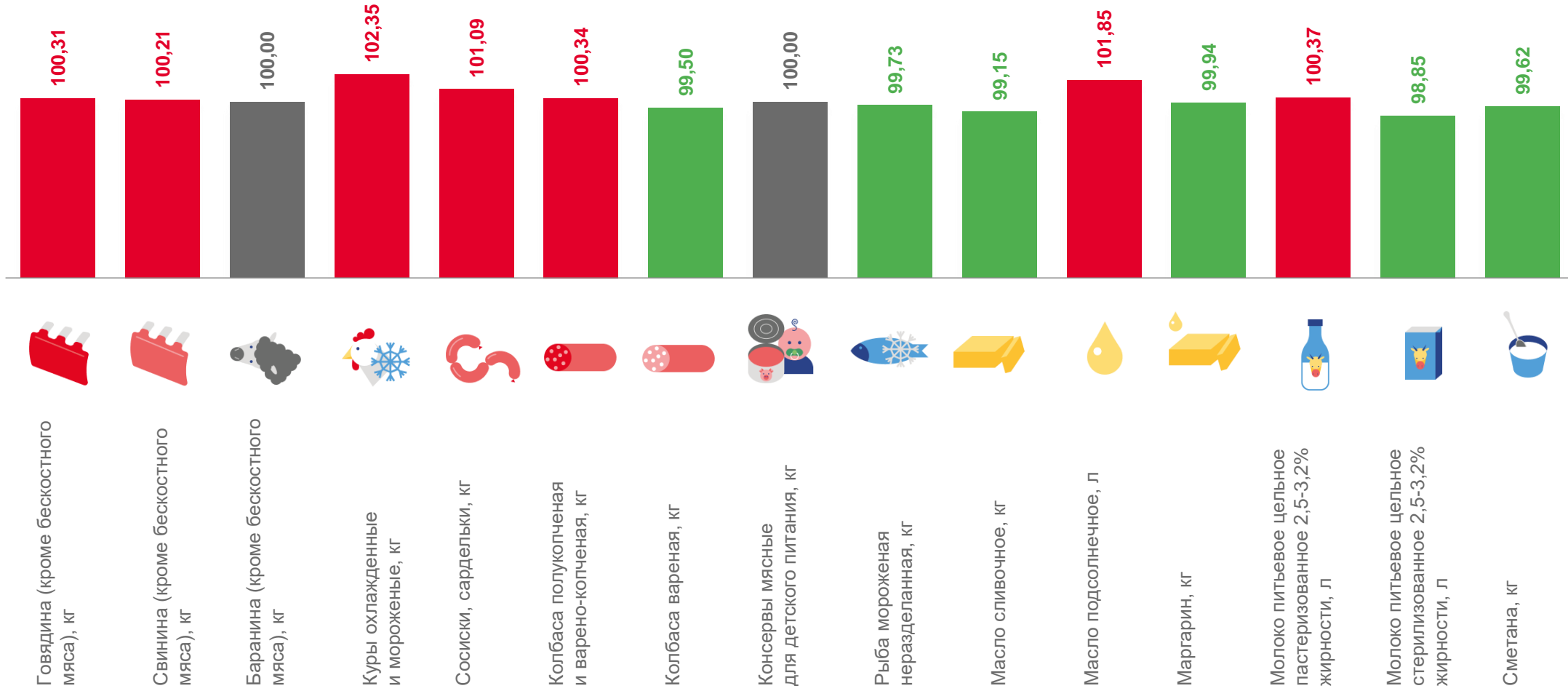
На 07 сентября 2023 года

- 01 Индексы потребительских цен на отдельные виды продовольственных товаров , в %
- 02 Индексы потребительских цен на отдельные виды продовольственных товаров , в %
- 03 Индексы потребительских цен на отдельные виды плодоовощной продукции, в %
- 04 Средние потребительские цены на отдельные виды продовольственных товаров
- 05 Средние потребительские цены на отдельные виды продовольственных товаров
- 06 Средние потребительские цены на отдельные виды плодоовощной продукции
- 07 Индексы потребительских цен на отдельные виды непродовольственных товаров , в %
- 08 Индексы потребительских цен на отдельные виды непродовольственных товаров , в %
- 09 Индексы потребительских цен на отдельные виды медикаментов, в %
- 10 Средние потребительские цены на отдельные виды непродовольственных товаров
- 11 Средние потребительские цены на отдельные виды непродовольственных товаров
- 12 Средние потребительские цены на отдельные виды медикаментов



# ИНДЕКСЫ ЦЕН НА ОТДЕЛЬНЫЕ ВИДЫ ПРОДОВОЛЬСТВЕННЫХ ТОВАРОВ

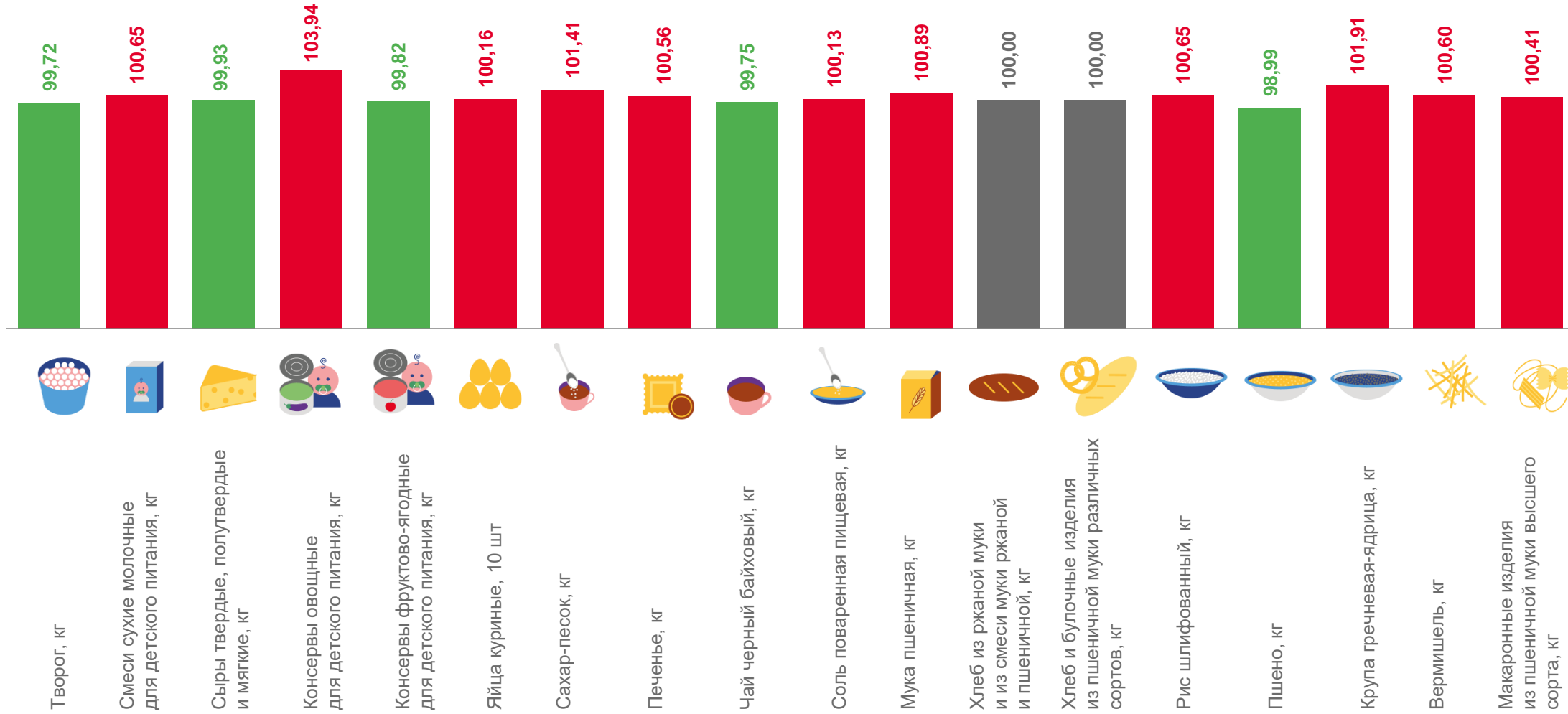
На 07 сентября 2023 г. в процентах к 31 августа 2023 г.





# ИНДЕКСЫ ЦЕН НА ОТДЕЛЬНЫЕ ВИДЫ ПРОДОВОЛЬСТВЕННЫХ ТОВАРОВ

На 07 сентября 2023 г. в процентах к 31 августа 2023 г.





# ИНДЕКСЫ ЦЕН НА ОТДЕЛЬНЫЕ ВИДЫ ПЛОДООВОЩНОЙ ПРОДУКЦИИ

На 07 сентября 2023 г. в процентах к 31 августа 2023 г.






# СРЕДНИЕ ПОТРЕБИТЕЛЬСКИЕ ЦЕНЫ НА ОТДЕЛЬНЫЕ ВИДЫ ПРОДОВОЛЬСТВЕННЫХ ТОВАРОВ


рублей за кг


 Говядина  
(кроме бескостного мяса) **492,72**

 Колбаса вареная **424,41**


 Молоко питьевое цельное  
пастеризованное 2,5-3,2%  
жирности **65,03**

 Свинина  
(кроме бескостного мяса) **321,57**

 Консервы мясные  
для детского питания **1 058,13**

 Молоко питьевое цельное  
стерилизованное 2,5-3,2%  
жирности **83,32**

 Баранина  
(кроме бескостного мяса) **579,03**

 Рыба мороженая  
неразделанная **190,09**

 Сметана **245,24**


 Куры охлажденные и  
мороженые **202,78**


 Масло сливочное **686,56**

 Творог **359,76**


 Сосиски, сардельки **435,54**

 Масло подсолнечное **112,83**

 Смеси сухие молочные  
для детского питания **1 051,73**

 Колбаса полукопченая и  
варено-копченая **531,31**

 Маргарин **220,69**

 Сыры твердые,  
полутвердые и мягкие **675,73**



# СРЕДНИЕ ПОТРЕБИТЕЛЬСКИЕ ЦЕНЫ НА ОТДЕЛЬНЫЕ ВИДЫ ПРОДОВОЛЬСТВЕННЫХ ТОВАРОВ

рублей за кг

 Консервы овощные для детского питания	<b>613,24</b>	 Чай черный байховый	<b>1 014,44</b>	 Пшено	<b>45,40</b>
 Консервы фруктово-ягодные для детского питания	<b>529,17</b>	 Мука пшеничная	<b>40,90</b>	 Макароны изделия из пшеничной муки высшего сорта	<b>75,09</b>
 Яйца куриные	<b>72,34</b>	 Хлеб из ржаной муки и из смеси муки ржаной и пшеничной	<b>69,19</b>	 Вермишель	<b>79,24</b>
 Сахар-песок	<b>73,72</b>	 Хлеб и булочные изделия из пшеничной муки различных сортов	<b>72,00</b>		
 Соль поваренная пищевая	<b>14,39</b>	 Крупа гречневая-ядрица	<b>65,81</b>		
 Печенье	<b>216,25</b>	 Рис шлифованный	<b>105,10</b>		





# СРЕДНИЕ ПОТРЕБИТЕЛЬСКИЕ ЦЕНЫ НА ОТДЕЛЬНЫЕ ВИДЫ ПЛОДООВОЩНОЙ ПРОДУКЦИИ

рублей за кг



Картофель

29,70



Свёкла столовая

27,28



Помидоры свежие

84,87



Капуста  
белокочанная свежая

30,70



Морковь

37,21



Яблоки

127,76



Лук репчатый

29,71



Огурцы свежие

89,32



Бананы

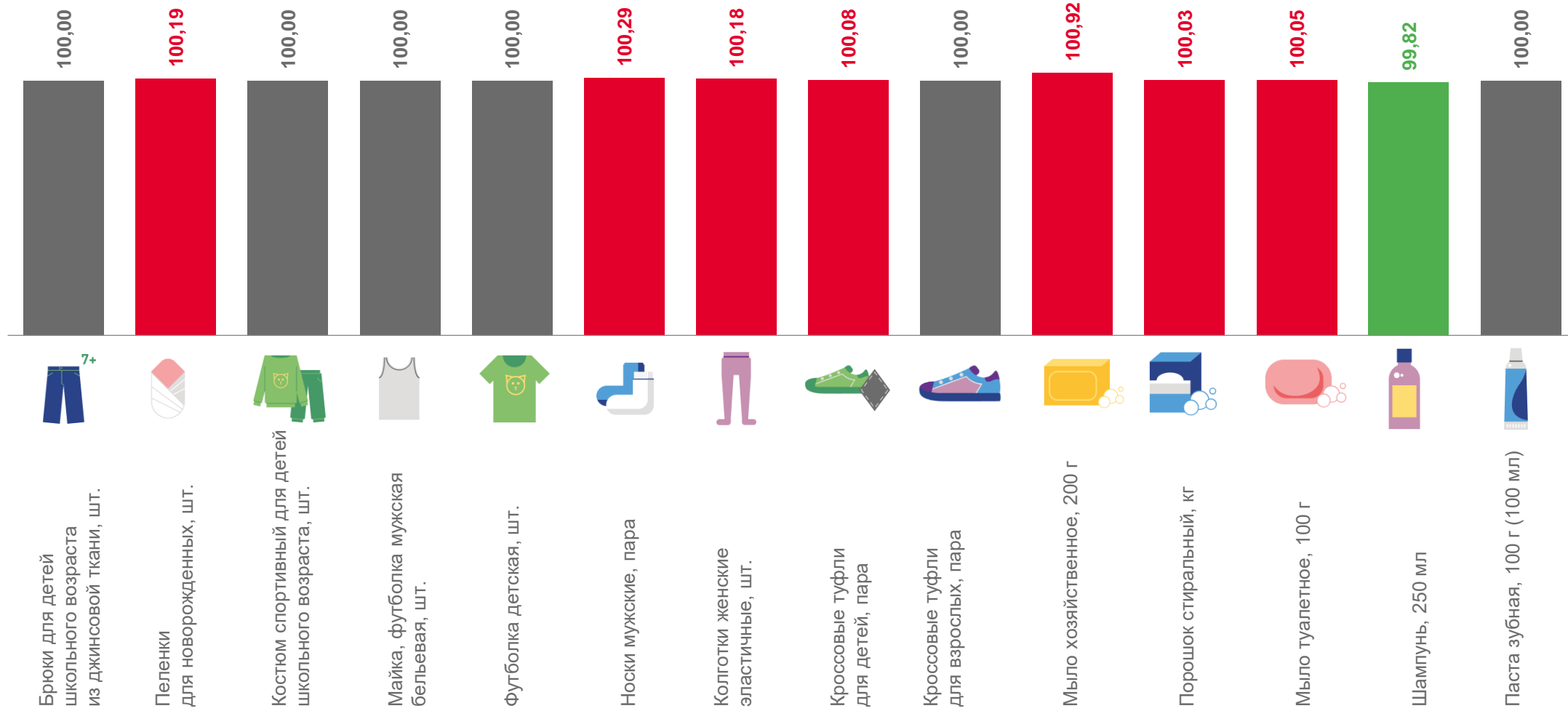
105,16





# ИНДЕКСЫ ЦЕН НА ОТДЕЛЬНЫЕ ВИДЫ НЕПРОДОВОЛЬСТВЕННЫХ ТОВАРОВ

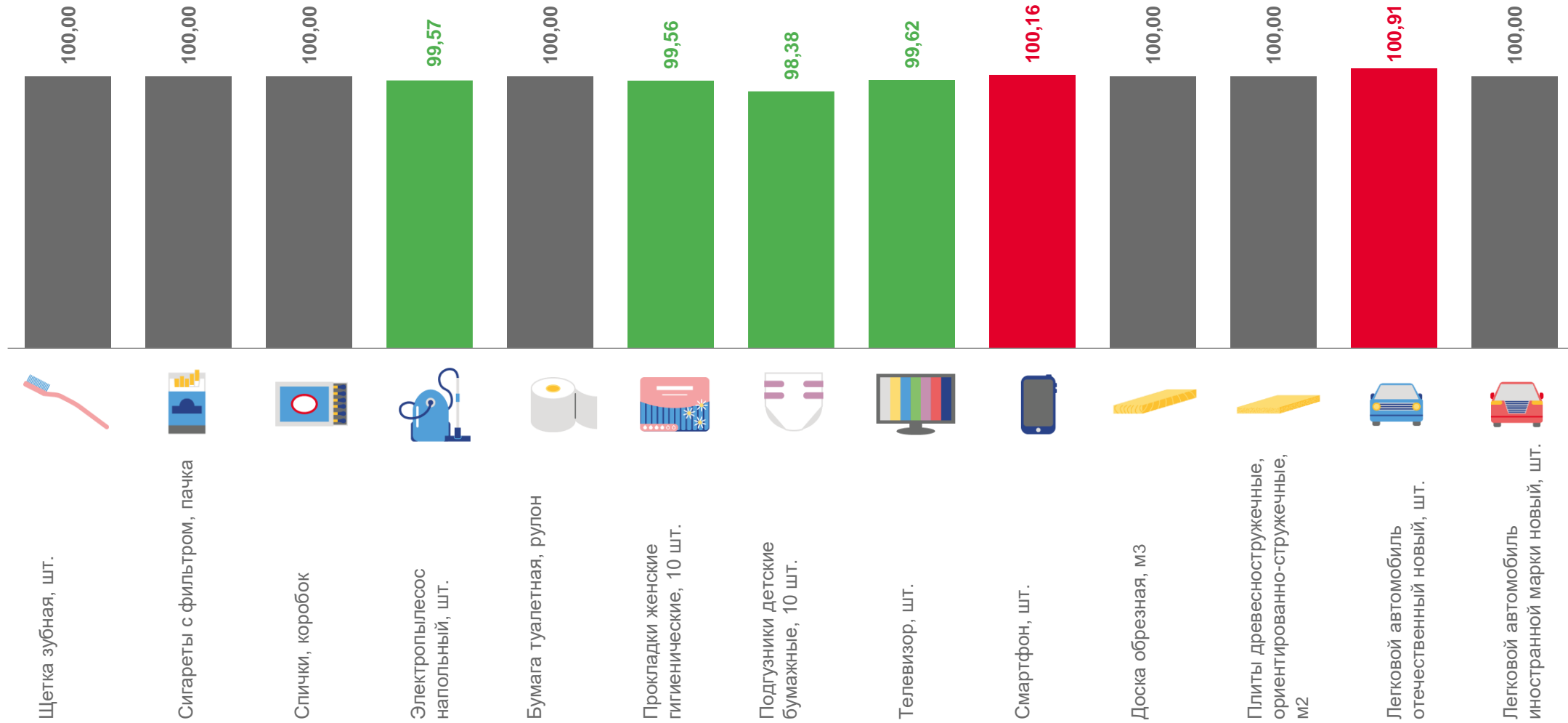
На 07 сентября 2023 г. в процентах к 31 августа 2023 г.





# ИНДЕКСЫ ЦЕН НА ОТДЕЛЬНЫЕ ВИДЫ НЕПРОДОВОЛЬСТВЕННЫХ ТОВАРОВ

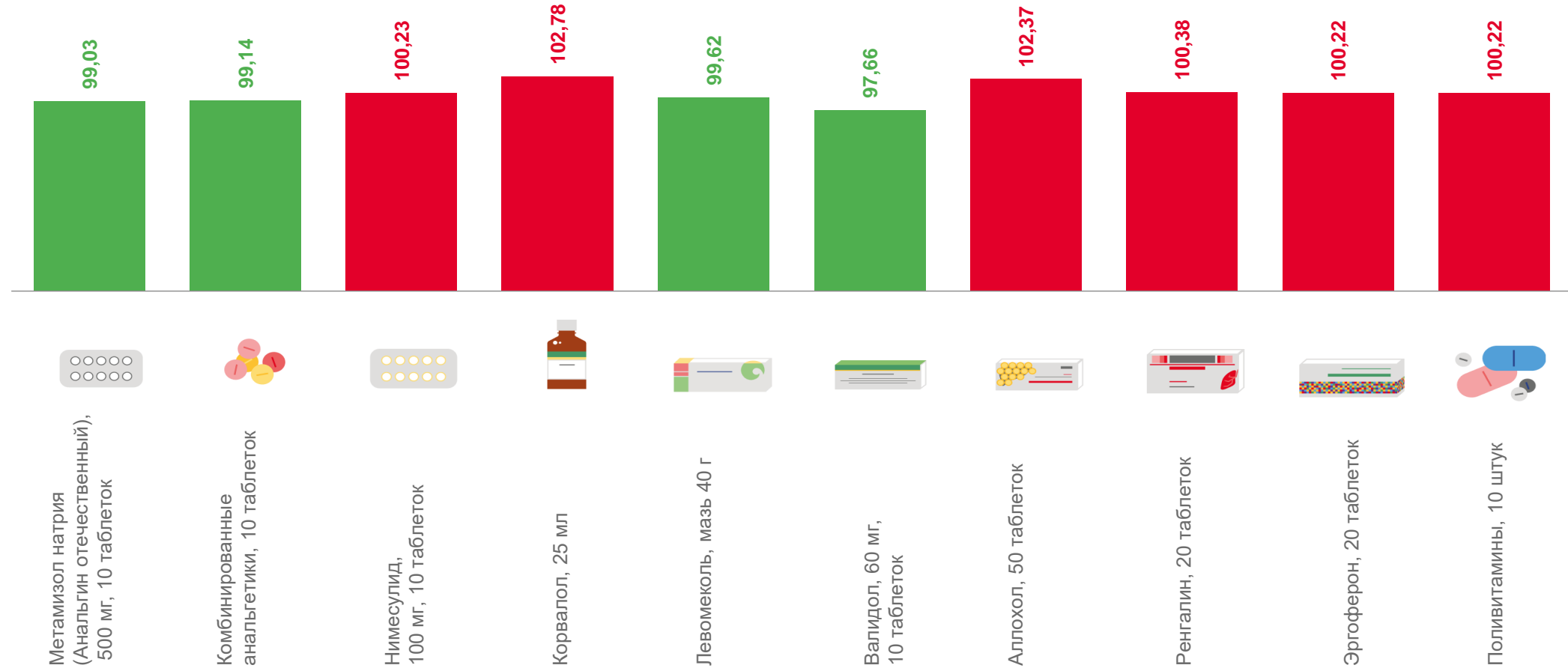
На 07 сентября 2023 г. в процентах к 31 августа 2023 г.





# ИНДЕКСЫ ЦЕН НА ОТДЕЛЬНЫЕ ВИДЫ МЕДИКАМЕНТОВ

На 07 сентября 2023 г. в процентах к 31 августа 2023 г.





# СРЕДНИЕ ПОТРЕБИТЕЛЬСКИЕ ЦЕНЫ НА ОТДЕЛЬНЫЕ ВИДЫ НЕПРОДОВОЛЬСТВЕННЫХ ТОВАРОВ

рублей за штуку



Брюки для детей  
школьного возраста  
из джинсовой ткани

**1 507,54**



Носки мужские

**105,30**



Порошок стиральный

**199,08**



Пеленки для новорожденных

**247,33**



Колготки  
женские эластичные

**232,97**



Мыло туалетное

**56,95**



Костюм спортивный  
для детей  
школьного возраста

**1 928,59**



Кроссовые  
туфли для детей

**1 652,01**



Шампунь

**188,96**



Майка, футболка  
мужская бельевая

**430,31**



Кроссовые  
туфли для взрослых

**3 260,07**



Паста зубная

**138,17**



Футболка детская

**397,54**




Мыло хозяйственное

**61,56**



# СРЕДНИЕ ПОТРЕБИТЕЛЬСКИЕ ЦЕНЫ НА ОТДЕЛЬНЫЕ ВИДЫ НЕПРОДОВОЛЬСТВЕННЫХ ТОВАРОВ

рублей за штуку



Щетка  
зубная

**122,23**



Прокладки женские  
гигиенические

**125,34**



Плиты  
древесностружечные,  
ориентированно-стружечные

**358,77**



Сигареты  
с фильтром

**163,02**



Подгузники детские  
бумажные

**190,73**



Легковой автомобиль  
отечественный  
новый

**964 676,09**



Спички

**2,87**



Телевизор

**32 147,67**



Легковой автомобиль  
иностранной  
марки новый

**2 964 311,88**



Электропылесос  
напольный

**10 228,42**



Смартфон

**16 284,44**



Бумага  
туалетная

**25,06**




Доска обрезная

**19 953,94**



# СРЕДНИЕ ПОТРЕБИТЕЛЬСКИЕ ЦЕНЫ НА ОТДЕЛЬНЫЕ ВИДЫ МЕДИКАМЕНТОВ

рублей



Метамизол натрия  
(Анальгин отечественный),  
500 мг, 10 таблеток

**33,93**



Валидол, 60 мг,  
10 таблеток

**40,66**




Левомеколь, мазь 40 г

**195,77**



Комбинированные анальгетики,  
10 таблеток

**183,54**



Аллохол, 50 таблеток

**99,12**



Поливитамины, 10 штук

**54,46**



Нимесулид,  
100 мг, 10 таблеток

**132,71**



Ренгалин, 20 таблеток

**286,35**



Корвалол, 25 мл

**40,69**



Эргоферон, 20 таблеток

**514,53**